



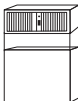


PRIX PUBLICS

	Ref	Mesures	m3	Kg	Prix Publics Standard	Prix Publics Bois	
Structure 	 NG2200*	2200X1200X450	1,19	69	774 €	851 €	
	NG2200E*	2200X1020X450	1,01	63	759 €	835 €	
	NG1980	1980X1200X450	1,07	63	518 €	570 €	
	NGM1980	1980X1200X450	1,07	80	798 €	878 €	
	NG1980E	1980X1020X450	0,91	58	509 €	559 €	
	NG1980ES	1980X800X450	0,71	51	503 €	552 €	
	NGR1980	1980X600X450	0,53	46	482 €	530 €	
	NG1800	1810X1200X450	0,98	59	521 €	573 €	
	NG1800E	1810X1020X450	0,83	54	504 €	553 €	
	NG1800ES	1810X800X450	0,64	47	444 €	489 €	
	NGR1800	1810X600X450	0,49	43	447 €	491 €	
	Rideaux 	NGM  NG1600	1600X1200X450	0,86	54	477 €	524 €
		NGM1600	1600X1200X450	0,86	69	732 €	806 €
		NG1600E	1600X1020X450	0,73	49	443 €	488 €
		NG1600ES	1600X800X450	0,58	44	425 €	470 €
NG1450		1450X1200X450	0,78	50	444 €	489 €	
NG1450E		1450X1020X450	0,67	45	430 €	473 €	
NG1450ES		1450X800X450	0,55	39	397 €	436 €	
NG1050		1050X1200X450	0,57	40	416 €	457 €	
NG1050E		1050X1020X450	0,48	36	411 €	451 €	
NG1050ES		1050X800X450	0,38	31	394 €	435 €	
NG700		700X1200X450	0,38	32	362 €	398 €	
NG700E		700X1020X450	0,32	28	348 €	382 €	
NG700ES		700X800X450	0,25	24	335 €	369 €	
 NGA500		500X1200X450	0,27	27	331 €	363 €	
NGA500E		500X1020X450	0,23	23	320 €	352 €	
NGA500ES	500X800X450	0,18	19	305 €	337 €		

*Les prix n'incluent pas les étagères. Poignée: Ergonomic

SERRURE À COMBINAISON REF.04 NG04

18 €

Fermeture magnétique NGIM + Mesure de l'armoire


37 €

* Rideaux 065, 073 y 075 ne sont pas disponibles en hauteur 2200.

	Ref	Mesures	m3	Kg	Prix Publics	
	EV1200	1044X354X32	0,012	2,90	25 €	
	EV1020	864X354X32	0,010	2,70	24 €	
	EV800	644X354X32	0,007	1,93	18 €	
	EV600	485X354X32	0,005	1,39	15 €	
	RENFORCÉ					
	EVR1200	1044X354X32	0,012	2,90	37 €	
	EVR1020	864X354X32	0,010	2,70	35 €	
	EVR800	644X354X32	0,007	1,93	27 €	
	EVR600	485X354X32	0,005	1,39	23 €	
	EXTRA RENFORCÉ					
	EVER1200	1044X354X32	0,012	2,90	47 €	
	EVER1020	864X354X32	0,010	2,70	45 €	
EVER800	644X354X32	0,007	1,93	35 €		
EVER600	485X354X32	0,005	1,39	30 €		
	ETV1200	1088X330X92	0,031	4,73	124 €	
	BE1200	Kit estabiliz. 1200		0,14	28 €	
	ETV1020	828X330X92	0,025	4,39	115 €	
	BE1020	Kit estabiliz. 1020		0,10	28 €	
	ETV800	608X330X92	0,018	3,86	113 €	
	AT2	2 Châssis télescopiques		0,31	22 €	
	AT3	3 Châssis télescopiques		0,59	34 €	
	AT4	4 Châssis télescopiques		0,87	43 €	
	FN1200	1200			11 €	
	FN1020	1020			10 €	
	FN800	800			9 €	
	FN600	600			8 €	
	1040519	Orgaclip sep. 35 cm			10 €	
	1040177	Diviseur 31 cm			8 €	
	1042189	Diviseur 11 cm			7 €	
	BTV1200	1002X354X32	0,011	5,33	126 €	
	BTV1020	822X354X32	0,009	4,83	121 €	
	BTV800	602X354X32	0,007	4,21	113 €	
	PTV1200	1044X354X95	0,035	4,15	37 €	
	PTV1020	864X354X95	0,029	3,64	34 €	
	PTV800	644X354X95	0,022	3,02	28 €	
	PTV600	485X354X95	0,016	2,46	24 €	
	PTV21200	1044X354X95	0,035	4,84	68 €	
		EVB1200	1044X375X85	0,033	4,12	38 €
EVB1020		864X375X85	0,028	3,49	36 €	
EVB800		644X375X85	0,021	2,72	27 €	
EVB600		485X375X85	0,015	2,16	21 €	
		SE250	255X350X80		0,071	15 €

ROLLER



PRIX PUBLICS

	Ref	Mesures	m3	Kg	Prix Publics Standard	Prix Publics Bois		
Structure								
		RAV1600	1680X1200X450	0,86	59	600 €	660 €	
		RAVM1600	1680X1200X450	0,86	59	922 €	1.015 €	
		RAV1600E	1680X1020X450	0,73	53	574 €	641 €	
		RAV1450	1530X1200X450	0,78	55	584 €	643 €	
		RAV1450E	1530X1020X450	0,67	50	565 €	622 €	
		RAV1050	1130X1200X450	0,57	43	550 €	606 €	
		RAV1050E	1130X1020X450	0,48	39	522 €	575 €	
		RAV700	780X1200X450	0,38	35	433 €	476 €	
		RAV700E	780X1020X450	0,32	31	393 €	434 €	
	Rideaux							
		CRAV1600	1680X1200X550	1,06	65	637 €	476 €	
		CRAV1600E	1680X1020X550	0,9	59	591 €	434 €	
		CRAV1450	1530X1200X550	0,96	61	619 €	682 €	
		CRAV1450E	1530X1020X550	0,81	56	599 €	659 €	
		CRAV1050	1130X1200X550	0,69	49	583 €	642 €	
		CRAV1050E	1130X1020X550	0,59	44	553 €	610 €	
		CRAV700	780X1200X550	0,46	39	458 €	505 €	
		CRAV700E	780X1020X550	0,39	35	417 €	459 €	
		* Les prix n'incluent pas les étagères. Poignée: Ergonomic						

	Ref	Mesures	m3	Kg	Prix Publics	
	EVC1200C	1044X454X32	0,012	2,90	31 €	
	EVC1020C	864X454X32	0,010	2,70	30 €	
	EV1200	1044X354X32	0,012	2,90	25 €	
	EV1020	864X354X32	0,010	2,70	24 €	
	RENFORCÉ					
	EVR1200	1044X354X32	0,012	2,90	37 €	
	EVR1020	864X354X32	0,010	2,70	35 €	
	EXTRA RENFORCÉ					
	EVER1200	1044X354X32	0,012	2,90	47 €	
	EVER1020	864X354X32	0,010	2,70	45 €	
	ETV1200	1088X330X92	0,031	4,73	124 €	
	BE1200	Kit estabiliz. 1200		0,14	28 €	
	ETV1020	828X330X92	0,025	4,39	115 €	
	BE1020	Kit estabiliz. 1020		0,10	28 €	
	AT2	2 Châssis télescopiques		0,31	22 €	
	AT3	3 Châssis télescopiques		0,59	34 €	
AT4	4 Châssis télescopiques		0,87	43 €		
	FN1200	1200			11 €	
	FN1020	1020			10 €	
	1040519	Orgaclip sep. 35 cm			10 €	
	1040177	Diviseur 31 cm			8 €	
	1042189	Diviseur 11 cm			7 €	
	BTV1200	1002X354X32	0,011	5,33	126 €	
	BTV1020	822X354X32	0,009	4,83	121 €	
	PTV1200	1044X354X95	0,035	4,15	37 €	
	PTV1020	864X354X95	0,029	3,64	34 €	
	PTV21200	1044X354X95	0,035	4,84	68 €	
	EVB1200	1044X375X85	0,033	4,12	38 €	
	EVB1020	864X375X85	0,028	3,49	36 €	
	SE250	255X350X80		0,071	15 €	

ACOUSTIC LINE

PRIX PUBLICS


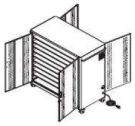

	Ref	Mesures	m3	Kg	Prix Publics
Structure 	AL1980E	1980X1020X450	0,91	59	878 €
	AL1450E	1450X1020X450	0,67	47	713 €
	AL1050E	1050X1020X450	0,48	37	537 €
	AL700E	700X1020X450	0,32	29	411 €
	AL700ES	700X800X450	0,25	25	380 €
<i>*Les Prix Publics des armoires n'inclut pas les étagères, à combiner selon les besoins du client</i>					
* Rideaux Acoustic: Rideaux haut de gamme avec perforation qui permet l'absorption sonore.					
Rideaux 					

AL ACCESSOIRES

	Ref	Mesures	m3	Kg	Prix Publics
	EV1020	864X354X32	0,010	2,70	24 €
	EV800	644X354X32	0,007	1,93	18 €
	REFORZADO				
	EVR1020	864X354X32	0,010	2,70	35 €
	EVR800	644X354X32	0,007	1,93	27 €
	EXTRA REFORZADO				
	EVER1020	864X354X32	0,010	2,70	45 €
	EVER800	644X354X32	0,007	1,93	35 €
	ETV1020	828X330X92	0,025	4,39	115 €
	BE1020	Kit estabiliz. 1020		0,10	28 €
	ETV800	608X330X92	0,018	3,86	113 €
	AT2	2 Châssis télescopiques		0,31	22 €
	AT3	3 Châssis télescopiques		0,59	34 €
	AT4	4 Châssis télescopiques		0,87	43 €
	FN1020	1020			10 €
	FN800	800			9 €
	1040519	Orgaclip sep. 35 cm			10 €
	1040177	Diviseur 31 cm			8 €
	1042189	Diviseur 11 cm			7 €
	BTV1020	822X354X32	0,009	4,83	121 €
	BTV800	602X354X32	0,007	4,21	113 €
	PTV1020	864X354X95	0,029	3,64	34 €
	PTV800	644X354X95	0,022	3,02	28 €
	EVB1020	864X375X85	0,028	3,49	36 €
	EVB800	644X375X85	0,021	2,72	27 €
	SE250	255X350X80		0,071	15 €

ENERGY

PRIX PUBLICS

	Ref	Mesures	m3	Kg	Prix Publics Standard	Prix Publics Bois
Structure	ELBF1050	1130x1020x550	0,64	96	3.605 €	Consulter
						
	ELPF1050	1130x1020x550	0,66	86	3.605,00 €	Consulter
						

Rideaux









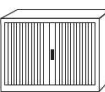

ENERGY ACCESSOIRES

VENT1		Consulter
SOBR		Consulter
PROG		Consulter
CIRC		Consulter


* Les prix incluent les étagères.






DEMONTABLE

PRIX PUBLICS

	Ref	Mesures	m3	Kg	Prix Publics Standard	Prix Publics Bois	
Structure 	 AVD1980 + 4 EV1200	1980X1200X450	0,34	82,8	717 €	788 €	
		Détails des colis					
		1 B+C+J	1230x200x505	0,12	24,5		
		2 A+D	1995x485x88	0,08	26,8		
		3 E+F+G	1910x676x90	0,12	25		
	4 J	1190x385x79	0,04	6,5			
	 AVD1600 + 3 EV1200	1600X1200X450	0,31	70	663 €	729 €	
		Détails des colis					
		1 B+C+J	1230x200x505	0,12	24,5		
		2 A+D	1630x485x88	0,07	21		
3 E+F+G		1515x676x90	0,09	21,3			
4 J	1190x385x79	0,04	3,25				
Rideaux 	 AVD1050 + 2 EV1200	1050X1200X450	0,21	52,5	500 €	549 €	
		Détails des colis					
		1 B+C+J	1230x200x505	0,12	24,5		
	2 A+D	1065x485x88	0,05	15,5			
	3 E+F+G	985x676x90	0,06	12,5			

* Les prix incluent les étagères. Poignée : Classique



	Ref	Mesures	m3	Kg	Prix Publics
	EV1200	1044X354X32	0,012	2,90	25 €
	REFORZADO				
	EVR1200	1044X354X32	0,012	2,90	37 €
	EXTRA REFORZADO				
	EVER1200	1044X354X32	0,012	2,90	47 €
	ETV1200	1088X330X92	0,031	4,73	124 €
	BE1200	Kit estabiliz. 1200		0,14	28 €
	AT2	2 Châssis télescopiques		0,31	22 €
	AT3	3 Châssis télescopiques		0,59	34 €
	AT4	4 Châssis télescopiques		0,87	43 €
	FN1200	1200			11 €
		1040519 Orgaclip sep. 35 cm			10 €
		1040177 Diviseur 31 cm			8 €
		1042189 Diviseur 11 cm			7 €
	BTV1200	1002X354X32	0,011	5,33	126 €
	PTV1200	1044X354X95	0,035	4,15	37 €
	PTV21200	1044X354X95	0,035	4,84	68 €
	EVB1200	1044X375X85	0,033	4,12	38 €
	SE250	255X350X80		0,071	15 €

MET Basic Meb



PRIX PUBLICS

Structure	Ref	Mesures	m3	Kg	Prix Publics	
		BMEB1980E	1980X1020X450	0,91	80,9	658 €
		BMEB1980ES	1980X800X450	0,71	71	642 €
	BMEB1450E	1450X1020X450	0,67	63,8	637 €	
	BMEB1450ES	1450X800X450	0,55	55,9	617 €	
	BMEB1050E	1050X1020X450	0,48	48,9	569 €	
	BMEB1050ES	1050X800X450	0,38	42,8	542 €	
	BMEB700E	700X1020X450	0,32	48,9	514 €	
	BMEB700ES	700X800X450	0,25	42,8	487 €	

* Les prix n'incluent pas les étagères.



ACCESSOIRES

	Ref	Mesures	m3	Kg	Prix Publics	
	EV1020	864X354X32	0,01	2,70	24 €	
	EV800	644X354X32	0,007	1,93	18 €	
	RENFORCÉ					
	EVR1020	864X354X32	0,01	2,70	35 €	
	EVR800	644X354X32	0,007	1,93	27 €	
	EXTRA RENFORCÉ					
	EVER1020	864X354X32	0,01	2,70	45 €	
	EVER800	644X354X32	0,007	1,93	35 €	
	ETV1020	828X330X92	0,025	4,39	115 €	
	BE1020	Kit estabiliz. 1020		0,1	28 €	
	ETV800	608X330X92	0,018	3,86	113 €	
	AT2	2 Châssis télescopiques		0,31	22 €	
	AT3	3 Châssis télescopiques		0,59	34 €	
	AT4	4 Châssis télescopiques		0,87	43 €	
	FN1020	1020			10 €	
	FN800	800			9 €	
	1040519	Orgaclip sep. 35 cm			10 €	
	1040177	Diviseur 31 cm			8 €	
	1042189	Diviseur 11 cm			7 €	
	BTV1020	822X354X32	0,009	4,83	121 €	
	BTV800	602X354X32	0,007	4,21	113 €	
	PTV1020	864X354X95	0,029	3,64	34 €	
	PTV800	644X354X95	0,022	3,02	28 €	
	EVB1020	864X375X85	0,028	3,49	36 €	
	EVB800	644X375X85	0,021	2,72	27 €	
	SE250	255X350X80		0,071	15 €	