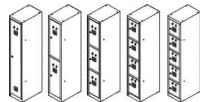


# MET Taquillas

## PRIX PUBLICS

Ref Mesures m3 Kg Prix Publics

### Vestiaires de 1 module



T30X1M1P	1 porte			22,58	234 €
T30X1M2P	2 portes			23,82	290 €
T30X1M3P	3 portes	1800x300x500	0,31	23,7	335 €
T30X1M4P	4 portes			24,93	348 €
T30X1M5P	5 portes			25,34	386 €
T40X1M1P	1 porte			26,01	286 €
T40X1M2P	2 portes			26,29	320 €
T40X1M3P	3 portes	1800x400x500	0,41	27,34	353 €
T40X1M4P	4 portes			27,8	388 €
T40X1M5P	5 portes			29,18	435 €

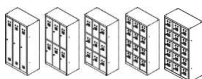
### Vestiaires de 2 modules

\* Le prix du vestiaire inclut la serrure standard ou bien à cadenas (à préciser)



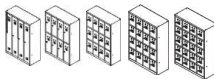
T30X2M1P	1 porte			38,34	426 €
T30X2M2P	2 portes			38,72	485 €
T30X2M3P	3 portes	1800x600x500	0,59	40,37	529 €
T30X2M4P	4 portes			42,74	597 €
T30X2M5P	5 portes			43,45	672 €
T40X2M1P	1 porte			45,1	502 €
T40X2M2P	2 portes			45,55	547 €
T40X2M3P	3 portes	1800x800x500	0,78	47,56	594 €
T40X2M4P	4 portes			50,37	664 €
T40X2M5P	5 portes			51,03	773 €

### Vestiaires de 3 modules



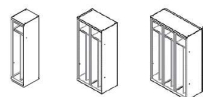
T30X3M1P	1 porte			54,09	610 €
T30X3M2P	2 portes			54,62	672 €
T30X3M3P	3 portes	1800x900x500	0,86	57,04	784 €
T30X3M4P	4 portes			60,54	919 €
T30X3M5P	5 portes			61,56	1.079 €
T40X3M1P	1 porte			64,48	724 €
T40X3M2P	2 portes			64,81	801 €
T40X3M3P	3 portes	1800x1200x500	1,16	67,77	904 €
T40X3M4P	4 portes			71,94	1.048 €
T40X3M5P	5 portes			72,88	1.159 €

### Vestiaires de 4 modules



T30X4M1P	1 porte			69,85	793 €
T30X4M2P	2 portes			70,51	903 €
T30X4M3P	3 portes	1800x1200x500	1,16	73,71	1.045 €
T30X4M4P	4 portes			78,35	1.218 €
T30X4M5P	5 portes			79,67	1.413 €

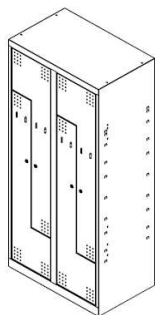
### Vestiaires industrie salissante avec porte



T40X1M1PSE	1 porte	1800x <b>400</b> x500	0,41	26,29	311 €
T40X1M2PSE	2 portes	1800x <b>400</b> x500	0,41	26,29	419 €
T40X2M1PSE	1 porte	1800x <b>800</b> x500	0,78	45,55	563 €
T40X2M2PSE	2 portes	1800x <b>800</b> x500	0,78	45,55	769 €
T40X3M1PSE	1 porte	1800x <b>1200</b> x500	1,16	64,18	802 €
T40X3M2PSE	2 portes	1800x <b>1200</b> x500	1,16	64,18	1.111 €

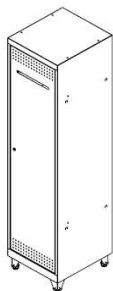
\* Le prix du vestiaire inclut la serrure standard ou bien à cadenas (à préciser)

### Vestiaires L



T30LX1M2P		1800x <b>300</b> x500	0,314	23,58	455 €
T30LX2M2P		1800x <b>600</b> x500	0,59	38,72	835 €
T30LX3M2P		1800x <b>900</b> x500	0,86	54,62	1.209 €
T30LX4M2P		1800x <b>1200</b> x500	1,16	70,51	1.690 €
T40LX1M2P		1800x <b>400</b> x500	0,41	26,29	475 €
T40LX2M2P		1800x <b>800</b> x500	0,78	38,72	881 €
T40LX3M2P		1800x <b>1200</b> x500	1,16	64,81	1.365 €

### Vestiaires POMPIERS



T50XL1M1P		1970x <b>530</b> x565	0,59	46,00	623 €
T50XL1M2P		1970x <b>1030</b> x565	1,15	78,80	1.105 €

### Vestiaires BOX

T40BX1M4P		1800x <b>400</b> x500			388 €
T40BX2M4P		1800x <b>800</b> x500			664 €
T40BX3M4P		1800x <b>1200</b> x500			1.218 €







Option pieds avec vérins

02SOLD	Kits 4 pieds de 100mm soudés	1,08	30 €
01ATOR	Kits 4 pieds de 100mm démontés	1,08	20 €

\* Les piètements sont optionnels et ne sont pas inclus dans les prix.

Option Serrures


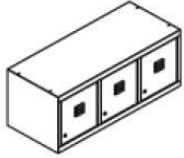
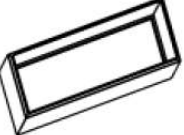




**Prix Publics par porte**  
(à additionner au prix du vestiaire)

	01	Serrure standard	0 €	* incluido
	02	Serrure à cadenas	0 €	* incluido
	03	Serrure à monnaie	70 €	
	04	Serrure à combinaison	27 €	
	05	Serrure de proximité	185 €	
	06	Serrure à combinaison électronique	130 €	
	07	Serrure 3 points (seulement disponible pour les modules de 1 porte)	35 €	
	08	Serrure bluetooth	263 €	

\* Prix de serrure par porte à additionner au prix du vestiaire.

\*\* Les serrures n'incluent pas la clé passe-partout

## Opciones Accesorios

	E-30X	Étagère pour T30X			25 €
	E-40X	Étagère pour T40X			24 €
	TI30X1M	Toit incliné 300 pour 1 module	0,040	2,93	70 €
	TI30X2M	Toit incliné 300 pour 2 modules	0,076	4,13	81 €
	TI30X3M	Toit incliné 300 pour 3 modules	0,112	5,63	93 €
	TI30X4M	Toit incliné 300 pour 4 modules	0,148	7,04	111 €
	TI40X1M	Toit incliné 400 pour 1 module	0,052	3,33	76 €
	TI40X2M	Toit incliné 400 pour 2 modules	0,100	5,24	80 €
	TI40X3M	Toit incliné 400 pour 3 modules	0,148	7,04	111 €
	AT30X1M	Réhausse 300 pour 1 module	0,088	8,67	153 €
	AT30X2M	Réhausse 300 pour 2 modules	0,167	14,16	237 €
	AT30X3M	Réhausse 300 pour 3 modules	0,247	19,65	277 €
	AT30X4M	Réhausse 300 pour 4 modules	0,326	25,14	379 €
	AT40X1M	Réhausse 400 pour 1 module	0,114	9,97	158 €
	AT40X2M	Réhausse 400 pour 2 modules	0,220	16,65	254 €
	AT40X3M	Réhausse 400 pour 3 modules	0,326	23,54	379 €
	Z30X1M	Socle 300 pour 1 module	0,021	2,78	70 €
	Z30X2M	Socle 300 pour 2 modules	0,040	3,58	87 €
	Z30X3M	Socle 300 pour 3 modules	0,059	4,67	99 €
	Z30X4M	Socle 300 pour 4 modules	0,077	5,67	121 €
	Z40X1M	Socle 400 pour 1 module	0,027	3,05	77 €
	Z40X2M	Socle 400 pour 2 modules	0,052	4,41	93 €
	Z40X3M	Socle 400 pour 3 modules	0,077	5,67	121 €
	BTX600	Socle banc vestiaire 300 pour 2 modules	0,047	9,33	206 €
	BTX800	Socle banc vestiaire 400 pour 2 modules	0,047	10,21	227 €
	BTX900	Socle banc vestiaire 300 pour 3 modules	0,047	10,71	245 €
	BTX1200	Socle banc vestiaire 300 pour 4 modules Socle banc vestiaire 400 pour 3 modules	0,071	13,21	<b>294 €</b>
	BANS1000	Banc 1000mm	0,047	9,36	211 €
	BANS1500	Banc 1500mm	0,071	13,82	287 €
	BANS2000	Banc 2000mm	0,087	15,97	320 €
	BAN1000	Banc 1000mm avec support à chaussures	0,047	11,50	225 €
	BAN1500	Banc 1500mm avec support à chaussures	0,071	17,19	317 €
	BAN2000	Banc 2000mm avec support à chaussures	0,087	20,48	358 €
	BANP1000	Patère simple face 1000mm	0,087	22,04	425 €
	BANP1500	Patère simple face 1500mm	0,158	33,63	629 €
	BANP2000	Patère simple face 2000mm	0,158	39,53	734 €
	BANPD1000	Patère double face 1000mm	0,174	44,08	851 €
	BANPD1500	Patère double face 1500mm	0,316	67,26	1.259 €
	BANPD2000	Patère double face 2000mm	0,316	79,06	1.469 €

\*\* Finitions Structure métal Bancs: R9005 y R7035

## Finitions TAK



\* R3000 et R5009 seulement les portes.